



Siemens
SC76M540EU
LAVE-VAISSELLE COMPACT INT
45DB H60 INOX

Version antérieure:
SC76M531EU

Version ultérieure:

Code EAN:
4242003645697

gamme distribuée:
FPS

SC76M540EU

Lave-vaisselle compact intégrable - Inox

Caractéristiques principales

- Classe d'efficacité énergétique : A+
- 8 couverts
- Niveau sonore : 45 dB (A) re 1 pW
- Consommations programme Eco 50 °C : eau 8.7 l / électricité 0.73 kWh / durée 180 min
- Consommation d'eau annuelle: 2450 litres
- Consommation électrique annuelle: 205 kWh

Programmes/Options

- 6 programmes : Intensif 70 °C, Auto 45-65 °C, Eco 50 °C, Délicat 40 °C, Rapide
- 4 options : zone Intensive, Séchage extra, Cycles Express Plus (3 fois plus rapide), Hygiène Plus

Caractéristiques techniques

- Moteur iQ Drive
- Départ différé : 1-24 h
- Affichage du temps restant
- Boîte à produits maxiPerformance
- Auto 3in1, détection lessivable automatique
- Echangeur thermique qui protège la vaisselle.
- AquaSensor qui reconnaît le degré de salissure, Capacité Variable Automatique n'utilise que l'eau nécessaire pour la charge de vaisselle
- Système protectVerre, conserve l'éclat des verres

Confort/Sécurité

- Sécurité aquaStop 100% anti fuite, avec garantie
- Sécurité enfants
- Régénération électronique.
- Rallonge Aquastop
- Bandes de jointure inox

Accessoires intégrés

, Rallonge Aquastop

Accessoires en option

- HZ86X600 BANDEAU DE FINITION
- SZ78100 Panier à couverts argentés

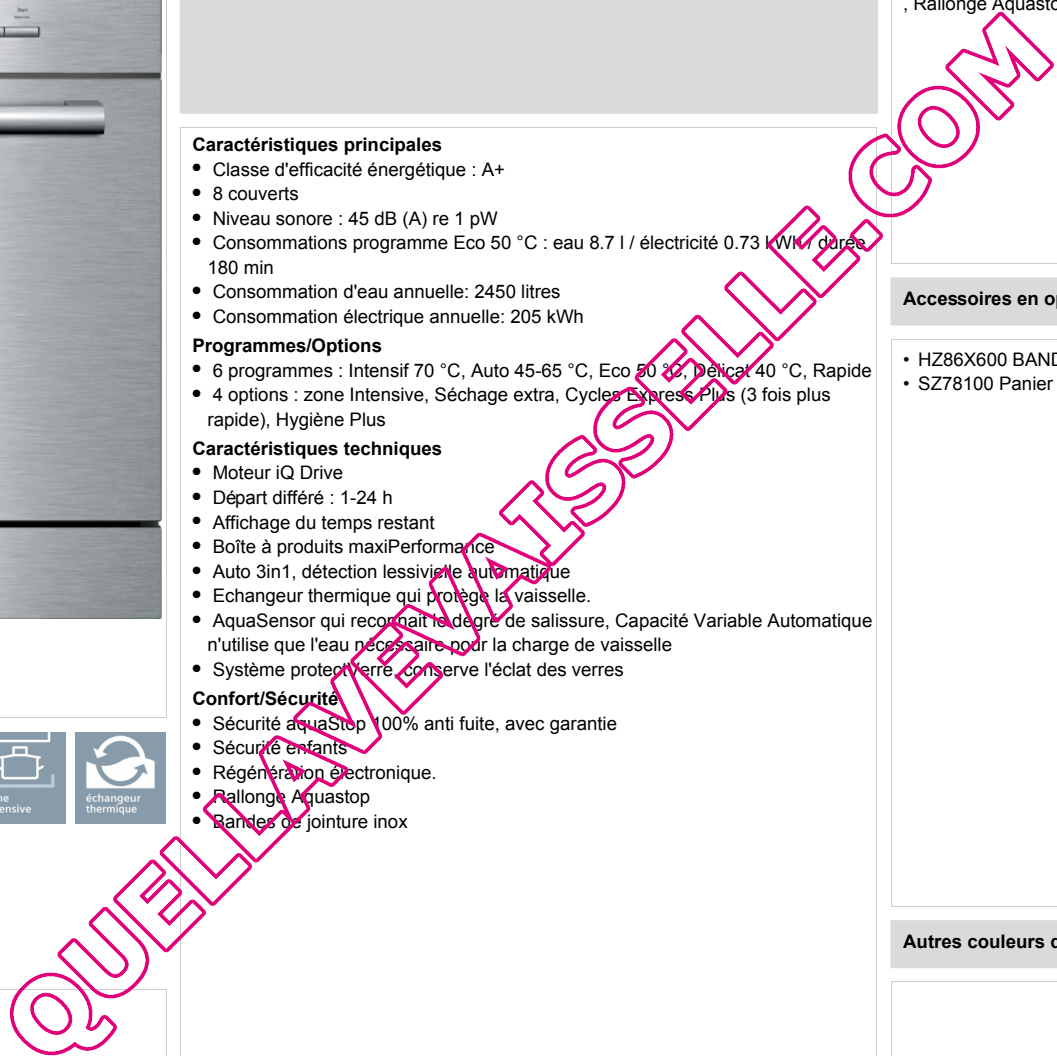
Autres couleurs disponibles

Caractéristiques

Couleur de l'appareil : Inox
Matériau de la cuve : Polinox
Top amovible : sans top
Hauteur sans top (mm) : 595
Hauteur appareil (mm) : 595
Largeur appareil (mm) : 595
Profondeur appareil (mm) : 500
Hauteur produit emballé (mm) : 685
Largeur produit emballé (mm) : 630
Profondeur produit emballé (mm) : 595
Plinthe réglable : Sans
Poids net (kg) : 26.000
Poids brut (kg) : 29.000
Couleur de panneau de commande : Inox
Couleur / matériau du corps : Inox
Puissance de raccordement (W) : 2400
Intensité (A) : 10
Tension (V) : 220-240
Fréquence (Hz) : 60; 50
Longueur du cordon électrique (cm) : 170.0
Type de prise : Fiche cont.terre/Gard.fil ter.
Longueur du tuyau d'alimentation (cm) : 165
Longueur du tuyau d'évacuation (cm) : 226
Certificats de conformité : CE, VDE

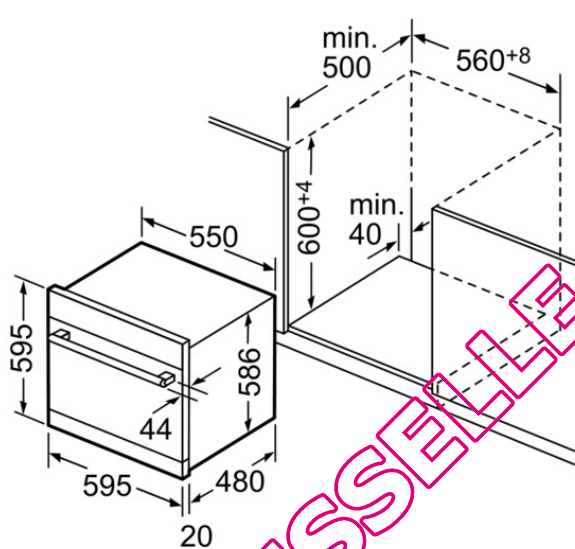
Types de consommation et de connexion

Marque : Siemens
Référence Commerciale : SC76M540EU
Nombre de couverts : 8
Classe énergétique - NOUVEAU (2010/30/EC) : A+
Consommation d'énergie annuelle (kWh/an) - nouveau (2010/30/EC) : 205
Consommation d'énergie (kWh) : 0.73
Consommation d'électricité en mode laissé sur marche - NEW (2010/30/EC) : 0.10
Consommation d'eau annuelle (l/an) - nouveau (2010/30/EC) : 2450
Classe d'efficacité de séchage : A
Programme de référence : Eco
Durée du cycle du programme de référence : 180
Niveau sonore (dB(A) re 1 pW) : 45

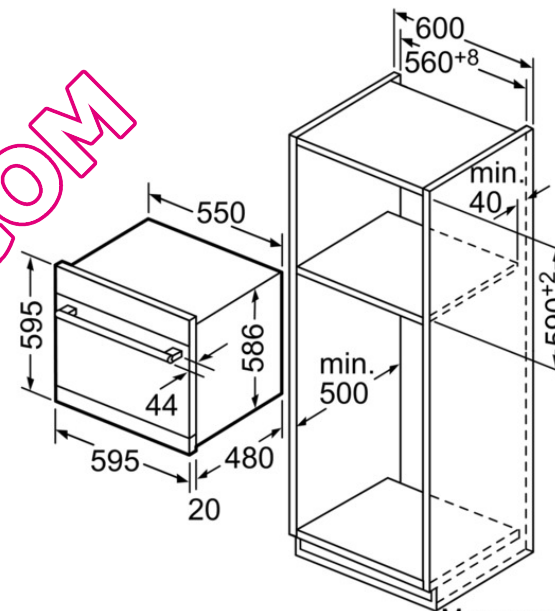


SC76M540EU

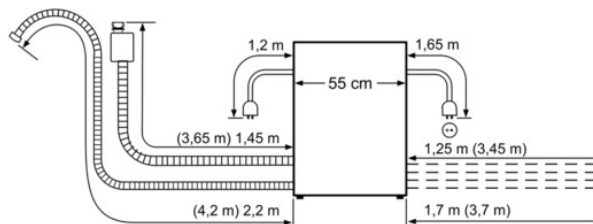
Lave-vaisselle compact intégré - Inox



Mesures en mm



Mesures en mm



Longueurs nominales :

AquaStop : 1,65 m

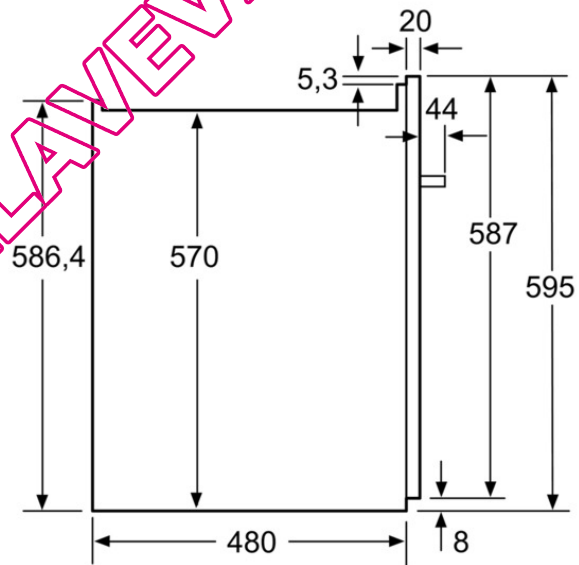
Flexible d'évacuation : 2,25 m

Câble secteur : 1,70 m

Rallonge :

AquaStop : 2,20 m

Flexible d'évacuation : 2,00 m



Cotes en mm

QUELLAVEVAISSELLE.COM