




LFSA+ 2174 A (IX-BK-WH)

LAVE-VAISSELLE INTEGRABLE 60 cm



- 14 couverts
- Classes : A+/A/A
- Consommation d'eau : 12 litres
- Puissance acoustique : 49 dB(A)
- 7 programmes de lavage
- 5 températures
- Départ Différé 3/6/9 h
- Demi-charge
- Sécurité anti-débordement et Waterstop
- Témoins de manque de sel et de liquide de rinçage

LFSA+ 2174 A (IX-BK-WH)

LAVE-VAISSELLE INTEGRABLE 60 cm

Modèle	LFSA+ 2174 A
Typologie	Intégrable
Lavage	
Nombre de couverts	14
Nombre de programmes, dont :	7
- Normal	■
- Eco	■
- Rapide	■
- Trempage	■
- Délicat	■
- Intensif	■
- Quotidien	■
Water Detector	■
Sécurité anti débordement	■
Waterstop	■
Raccordement eau chaude / froide	■
Températures de lavage	40 / 45 / 50 / 65 / 70
Puissance acoustique	
Niveau sonore en dB(A)	49
Présentation	
Programmateur électronique	■
Manette de sélection des programmes	■
Nombre de touches :	4
- Marche / arrêt	■
- Départ différé	■
- Start	■
- Demi charge	■
Nombre de témoins :	9
dont :	
- Marche / arrêt	■
- Manque de sel	■
- Manque de liquide de rinçage	■
- Programme en cours	■
Equipements	
Séchage à condensation	■
Triple filtre autonettoyant	Inox
Adoucisseur d'eau	Réglable
Panier supérieur réglable en hauteur	■
Résistance de cuve intégrée	■
Montage "Fast fix" (réglage easy)	■
Pieds avant réglables (82-90 cm)	■
Pieds arrières réglables par l'avant (82-90 cm)	■
Charnières réglables par l'avant	■
Charnières à contre-poids automatique	■
Cuve et contre-porte inox	■

Dimensions et poids	
Hors tout H x L x P (mm)	820/900 x 596 x 570
Encastrement H x L x P (mm)	820 x 600 x 570
Porte d'habillage H x L (mm)	500 à 610 x 600
Dimensions emballées H x L x P (mm)	910 x 650 x 680
Poids net / brut	35 / 37
Puissance	
Puissance absorbée (W)	1750
Classes	
Energie label / Efficacité de lavage / Efficacité de séchage	A+ / A / A
Consommations	
Consommation d'électricité aqueille (base 280 cycles)	299
Consommation d'eau (litres), cycle normal (IEC 436)	12
Consommation d'eau annuelle (base 280 cycles)	3360
Durée de lavage cycle normal (mn)	175
Raccordement d'énergie	
Monophasé 230 V, ampérage	10
Livré avec cordon et prise	■
Options	
Porte inox - Description	XDD 72 HA
Porte inox - Code	68248
Porte inox - Code EAN	8007842682489
Porte inox - Dimensions H x L x E	605 x 595 x 20
Coloris - Codes	
Coloris	Inox
Référence	LFSA+ 2174 A IX
Code de commande	74689
Code EAN	8007842746891
Coloris	Noir
Référence	LFSA+ 2174 A BK
Code de commande	74683
Code EAN	8007842746839
Coloris	Blanc
Référence	LFSA+ 2174 A WH
Code de commande	74685
Code EAN	8007842746853

